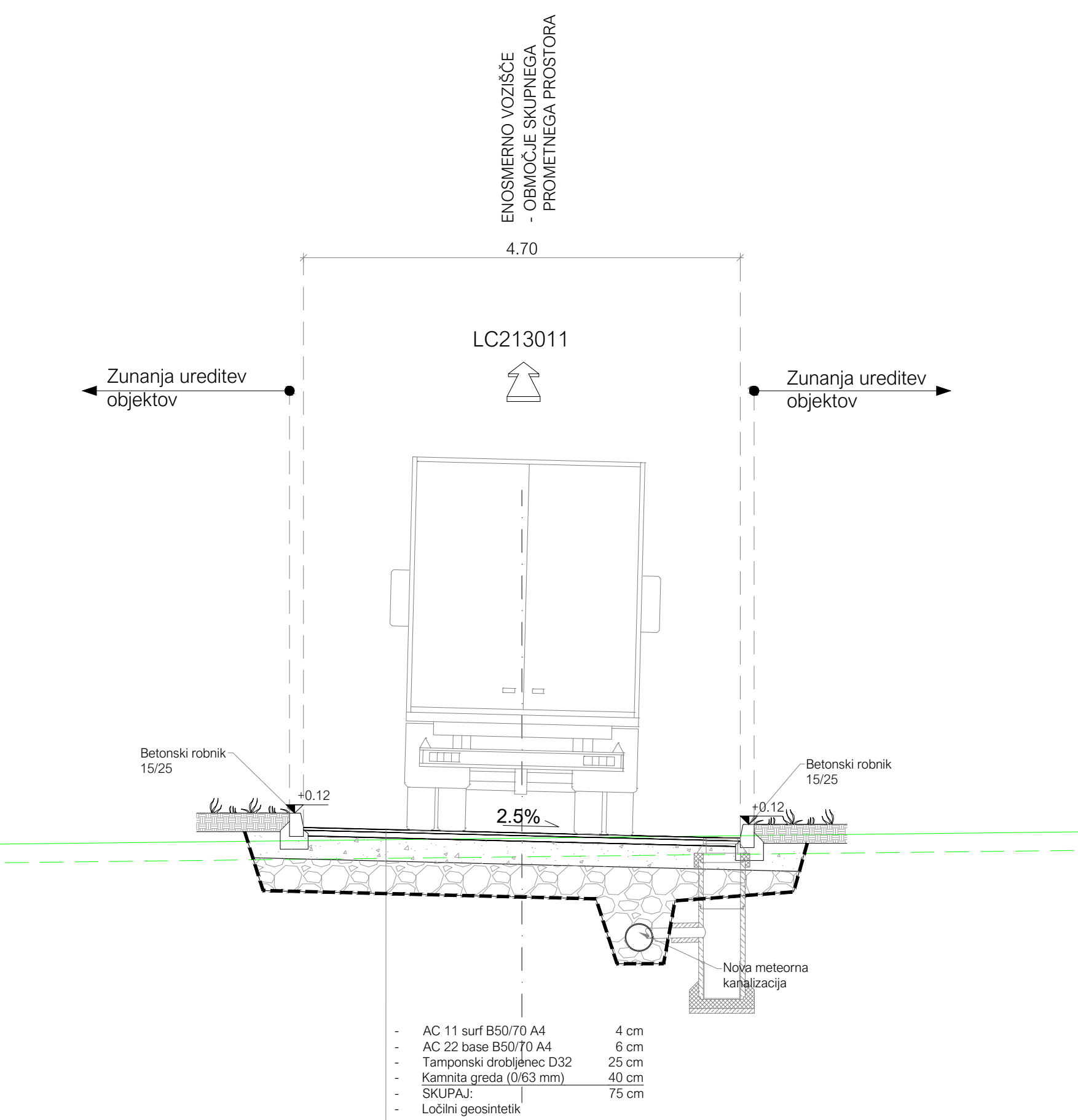
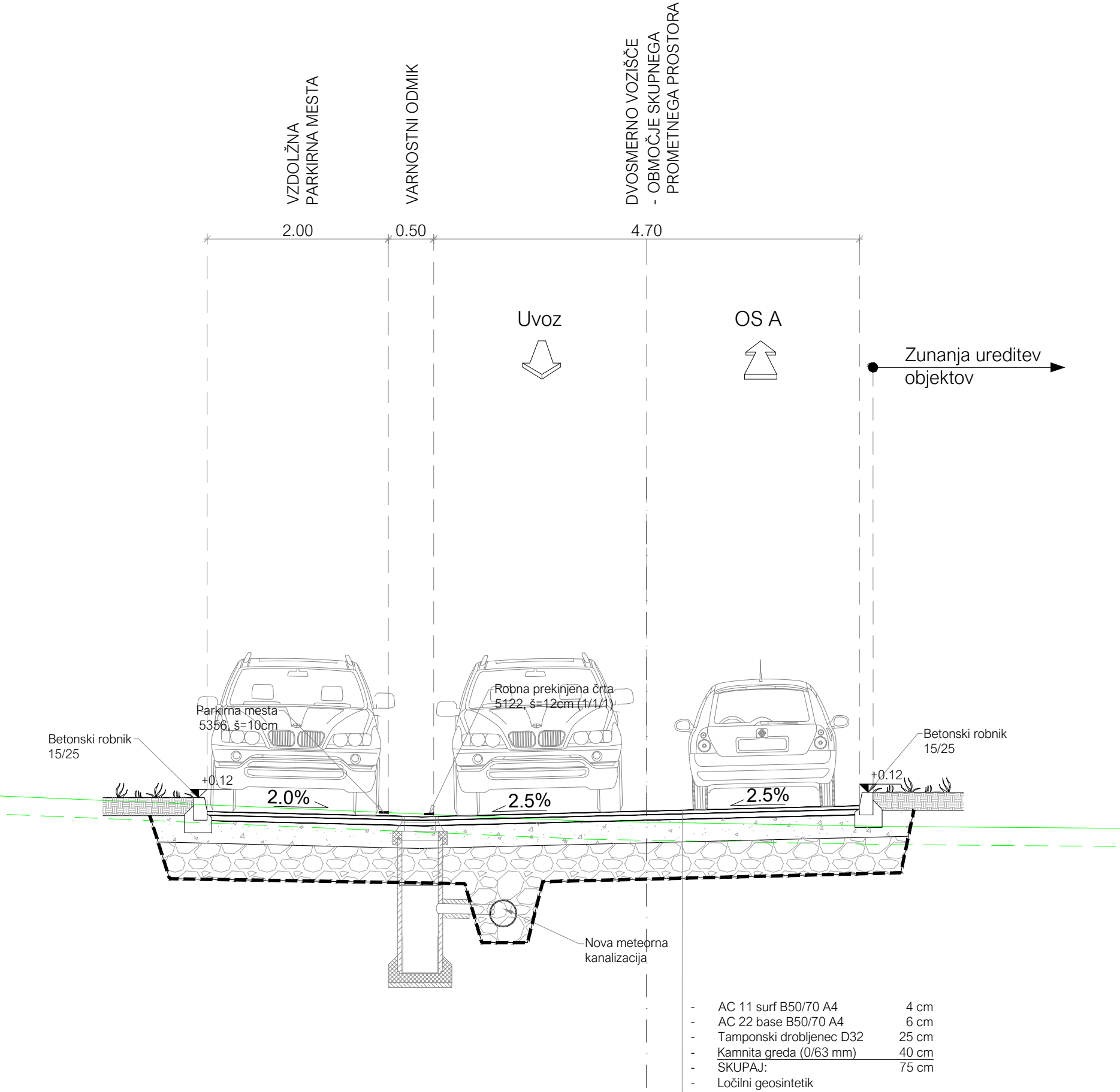


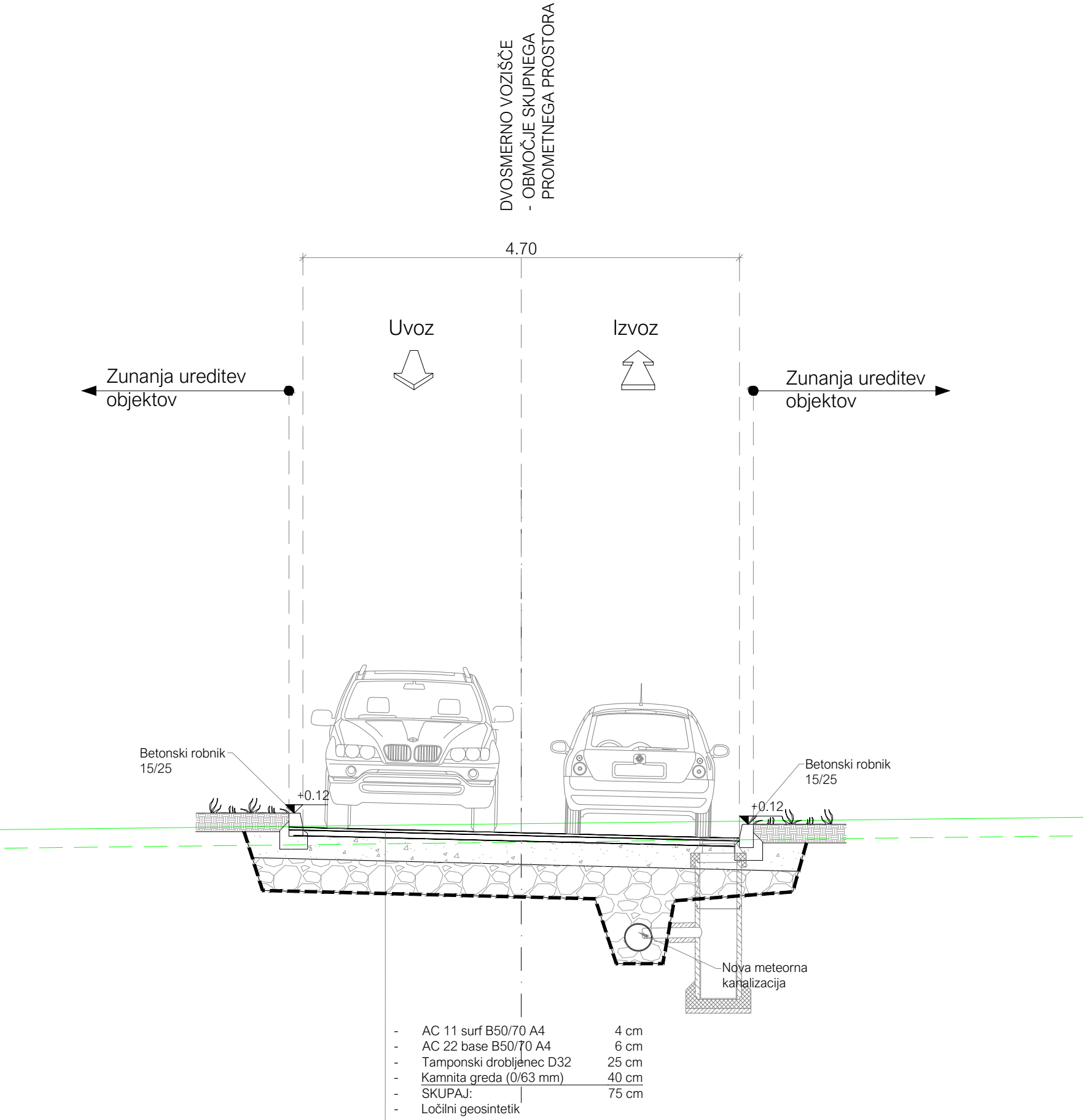
Karakteristični prečni profil - KPP1  
Cestna OS A



Karakteristični prečni profil - KPP2  
Cestna OS B



Karakteristični prečni profil - KPP3  
Cestna OS C,D in E



KARAKTERISTIČNI PREČNI PROFILI  
M1:50

OPOMBA:  
Voziščna konstrukcija je prikazana shematsko. Detajlnejše dimenzioniranje se izvede v fazi PZI.

opomba	
--------	--

Investitor:  ATEU d.o.o. Kavčičeva 66 1000 Ljubljana		Objekt:  Občinski podrobni prostorski načrt 141 OB CESTI - DEL  - Strokovne podlage	
Izdovalec:   Drofenikova 16, 3230 Šentjur, PE Cesta Dolomitskega odreda 10c, Ljubljana, IZS 3002		Vsebina načrta:  2/1 NAČRT CEST	
		Opis risbe:  KARAKTERISTIČNI PREČNI PROFILI	
		Del risbe:  XXX	
Ime in priimek	id. številka IZS/ZAPS	faza:	merilo:
PA Mojca Kalan Šabec, u.d.i.a.	0275	DPP	1:50
Št. projekta:	Št. načrta:	Št. priloge:	
UP 18-013	232/24-C	05	
Št. odseka:	arh. št.:	faza/objekt:	šifra risbe:
		000.2101	G.131
prostor za črtno kodo:			
Vse pravice pridržane. Projektna dokumentacija je last podjetja IB-KOM d.o.o., ki je tudi nosilec avtorskih pravic. Brez pisne odobritve podjetja IB-KOM d.o.o. ni dovoljena uporaba ali razmnoževanje dokumentacije niti v delni niti v kakršni koli drugi obliki.			